

## Как войти в вебинар «Главной книги»

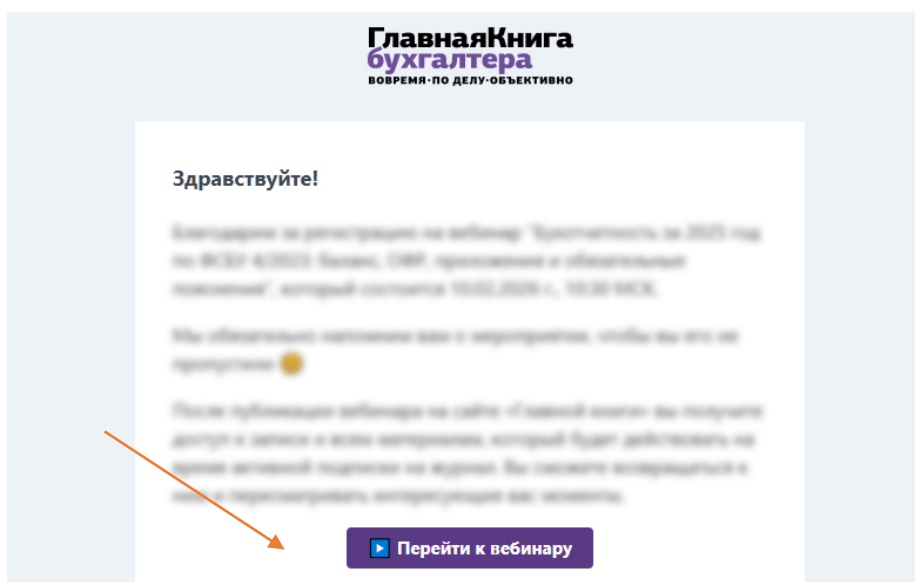
Трансляция вебинаров осуществляется на платформе сервиса «МТС Линк». Ссылка на [полную инструкцию](#)

1. Перейдите в электронную почту и откройте письмо с приглашением на вебинар

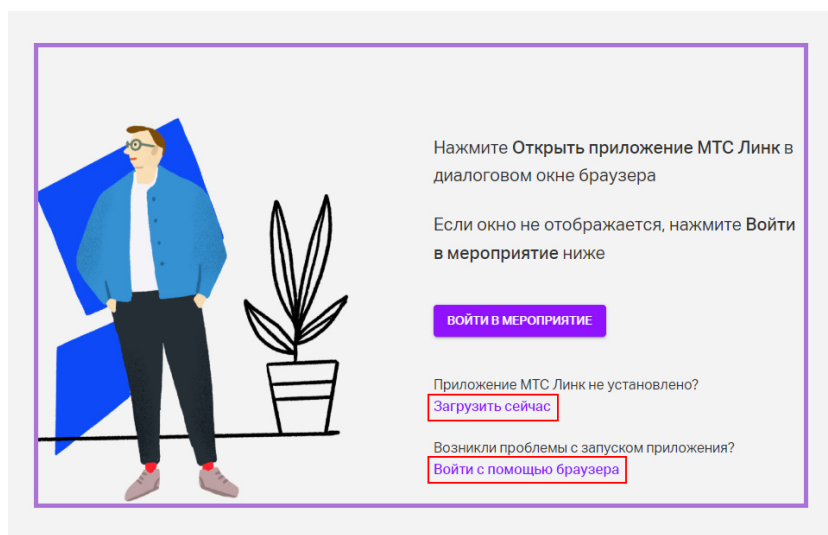


Издательство "Главная книга"

2. В этом письме найдите кнопку «**ПЕРЕЙТИ К ВЕБИНАРУ**» и нажмите на нее

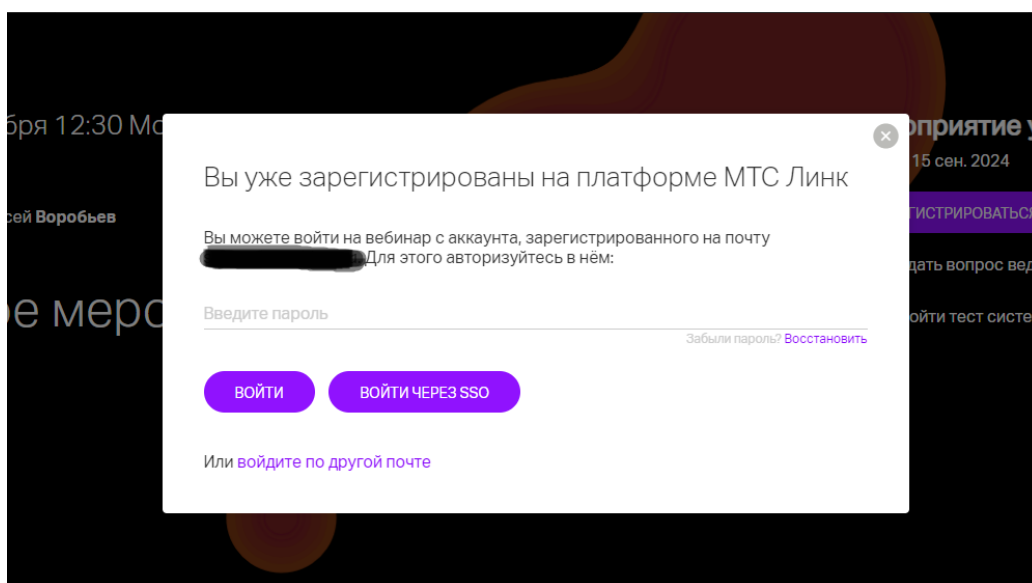


3. Если вы не подключились к вебинару автоматически, то нажмите на кнопку «**ВОЙТИ В МЕРОПРИЯТИЕ**»



- Кликните по ссылке **«ЗАГРУЗИТЬ СЕЙЧАС»**, чтобы скачать приложение «МТС Линк» для просмотра вебинаров. Это безопасно и поможет быстро переходить к просмотру вебинаров
- Если вы не хотите скачивать приложение, просто нажмите на ссылку **«ВОЙТИ С ПОМОЩЬЮ БРАУЗЕРА»**

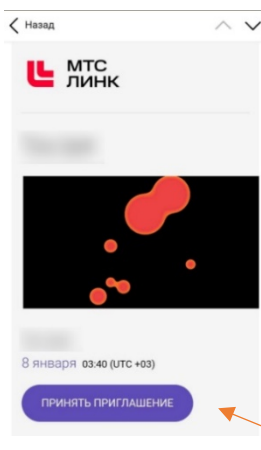
#### 4. Запрос авторизации при наличии аккаунта на платформе «МТС Линк»



Если при входе на вебинар вы видите такое сообщение, это означает, что для вашей электронной почты есть учетная запись на сервисе «МТС Линк». Введите пароль от учетной записи или зарегистрируйтесь с другой почты. Если вы забыли пароль от своей учетной записи, воспользуйтесь функцией [«Восстановить пароль»](#)

#### 5. Участие в вебинарах с мобильного устройства

Ссылка на [полную инструкцию](#)




Откройте с мобильного устройства письмо с приглашением на вебинар и нажмите на кнопку «Принять приглашение»

Альтернативный вариант: можно скопировать ссылку долгим нажатием на ссылку и вставить в адресную строку мобильного браузера

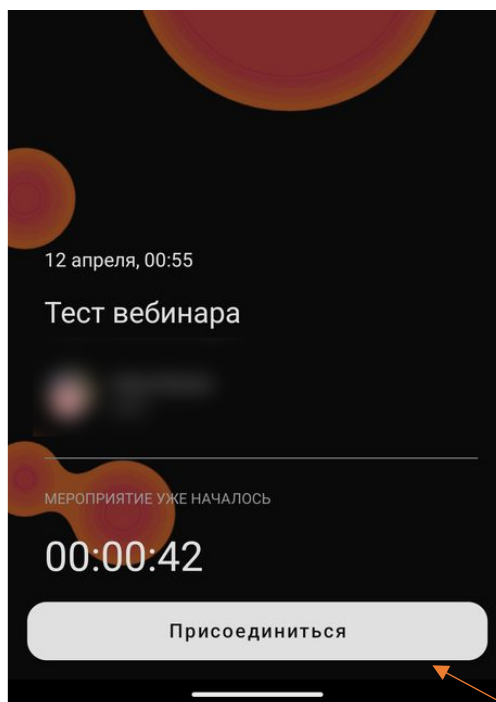
## МТС Линк

Для участия в мероприятии необходимо  
установить приложение



Приложение уже установлено?

ОТКРЫТЬ В ПРИЛОЖЕНИИ



- На данном этапе вам будет предложено скачать приложение (если вы не скачали его предварительно). Если оно уже есть, нажмите кнопку «Открыть в приложении»
- В приложении вход станет доступен после начала мероприятия. Войдите в приложение, используя тот же адрес электронной почты, который вы указывали при регистрации на вебинар
- Нажмите «Присоединиться»